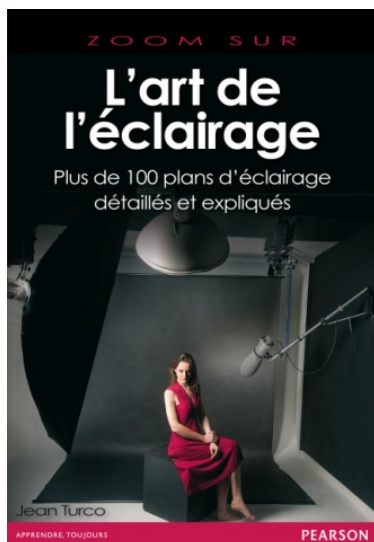


Communiqué de presse

Mai 2012

NOUVEAUTÉ LIVRE






L'art de l'éclairage Plus de 100 plans d'éclairage détaillés et expliqués


Jean Turco

Livre intégral en vente :

-  L'art de l'éclairage / Format Papier : 29€
-  L'art de l'éclairage / Format ebook (PDF/ePub) : 21,99€

Thématiques en vente à l'unité :

-  L'art de l'éclairage – Nature morte / Format ebook (PDF/ePub) : 7,99€
-  L'art de l'éclairage – Nu / Format ebook (PDF/ePub) : 7,99€
-  L'art de l'éclairage – Portrait / Format ebook (PDF/ePub) : 7,99€



Sans lumière aucune photographie ! Cent lumières, cent photographies !

- **Une approche pratique, originale et extrêmement visuelle**, contenant une centaine de plans d'éclairage pour la photographie en intérieur (portrait, nu ou nature morte).
- **Une vraie somme de connaissances** que ce soit en lumière naturelle, lumière artificielle domestique, lumière artificielle dédiée à la photographie.

Cent lumières, cent photographies. Une idée qui s'est transformée en un challenge auquel Jean Turco s'est attaqué en réalisant non seulement les images mais aussi les cent plans d'éclairage qui les ont rendu possibles. Cent plans d'éclairage à recréer, quels que soient son budget et ses idées, afin de les adapter à ses propres sujets. Cent plans d'éclairage autour de trois thèmes, la nature morte, le nu et le portrait, réalisés en lumière naturelle ou artificielle, gratuite, bon marché ou avec la mise en œuvre d'un matériel professionnel sophistiqué et, à chaque fois, des astuces et des pistes pour trouver ces lumières, les sélectionner, les louer, les acheter, voire même les fabriquer.

Cent « recettes » qui permettent de maîtriser la lumière et qui serviront de memento à l'artiste comme à l'artisan, à celui qui photographie par pure et simple passion mais aussi à celui dont c'est la profession.

Chaque plan d'éclairage est construit sur un même schéma de quatre fiches pratiques :

Fiche 1. Conseils utiles pour la prise de vue, la gestion de la lumière, du modèle...

Fiche 2. Plan d'éclairage (plan de la scène pour expliquer les détails de prise de vue).

Fiche 3. Planche contact pour donner des idées de poses ou de placements différents du sujet et donner des idées du rendu de l'éclairage selon les différents angles.

Fiche 4. Image finale avec conseils de post production.



Jean Turco est également l'auteur du Zoom sur **La photo de nu**, paru chez Pearson.

"Jean Turco est un pédagogue précis et passionné" (**Réponses Photo**)

"L'expérience du photographe transpire des pages" (**Le Monde de la photo**)

"Jean Turco ne nous épargne pas d'astuces et bons conseils de pro" (**Virus Photo**)

A propos de son auteur

Sociétaire des Artistes Français, **Jean Turco** est un photographe professionnel, spécialisé dans le portrait, le nu et la nature morte. Outre ses travaux pour la publicité il réalise de nombreuses recherches personnelles pour les galeries et les expositions.

Maître de stage, il dirige ou organise en Italie et en Europe francophone des ateliers et workshops, voire des événements comme l'Happening « Portraits nus » au Festival Européen de la Photographie de Nu en Arles.

Son site : <http://www.jeanturco.fr>

Contact Presse :

Peggy Renoult / presse.france@pearson.com / +33 (0)172 749 063